



STAP 1

Maak een gedicht en schrijf het op. Je mag er ook een tekening bij maken.

STAP 2

Rol het papiertje strak op en steek het in het buisje.


STAP 3

Leg het Spreekbuisje neer op een plek waar iemand het makkelijk kan vinden.

HOERA!

Wanneer de vinder reageert op jouw gedicht met een gedicht of tekening, wordt het Spreekbuisje een Reageerbuisje.


Missie volbracht! Hoera!



Wat leuk dat je me hebt ontdekt! Ik ben een Spreekbuisje en samen maken we poëzie voor iedereen! Benieuwd hoe dat werkt? Richt je telefoon op de QR-code voor instructies.




Gedichtenlaboratorium
VAN SPECIAL ARTS



Wat leuk dat je me hebt ontdekt! Ik ben een Spreekbuisje en samen maken we poëzie voor iedereen! Benieuwd hoe dat werkt? Richt je telefoon op de QR-code voor instructies.



Gedichtenlaboratorium
VAN SPECIAL ARTS



Wat leuk dat je me hebt ontdekt! Ik ben een Spreekbuisje en samen maken we poëzie voor iedereen! Benieuwd hoe dat werkt? Richt je telefoon op de QR-code voor instructies.



Gedichtenlaboratorium
VAN SPECIAL ARTS